

**ВСЕРОССИЙСКИЙ КОНКУРС НА ЛУЧШУЮ НАУЧНУЮ РАБОТУ  
СТУДЕНТОВ И ШКОЛЬНИКОВ ПО ГУМАНИТАРНЫМ НАУКАМ  
«ВЕЛЕНИЕ ВРЕМЕНИ»**

---

**Направление: Управление качеством**

**Тема: Использование эффектов энергии формы  
для повышения качества жизни людей**

**Соискатель: Нетяжеленко Владислава Евгеньевна**

**Научный руководитель: Жилин Михаил Сергеевич**

**Место выполнения работы: МОУ ИТЛ №24 им. Е.А.Варшавского**

## **СОДЕРЖАНИЕ**

<b>ВВЕДЕНИЕ</b>	<b>3</b>
<b>ТЕОРЕТИЧЕСКИЕ ОСНОВЫ</b>	<b>4</b>
<b>СОЗДАНИЕ ПРАВИЛЬНОЙ ПИРАМИДЫ</b>	<b>7</b>
<b>ЭКСПЕРИМЕНТЫ С ПИРАМИДАЛЬНОЙ ФОРМОЙ</b>	<b>10</b>
- Воздействие на структуру металлических изделий	10
- Изменение молекулярного строения жидкости	11
- Проявление эффекта на живых растениях	13
- Влияние на продукты питания	14
<b>ЗАКЛЮЧЕНИЕ</b>	<b>15</b>
<b>СПИСОК ИСПОЛЬЗОВАННОЙ ЛИТЕРАТУРЫ</b>	<b>16</b>

## ВВЕДЕНИЕ

В мире, в котором мы живем постоянно происходят разные чудесные эффекты. Этими эффектами люди пользуются не часто, особенно если с точки зрения науки они слабо изучены. А ведь каждый человек имеет свободный доступ к пространству, в котором он живет. Проявляя интерес к необычным явлениям в природе, можно бесплатно повысить качество жизни человека.

Однажды, когда я гостила летом на даче у друзей моих родителей, увидела, в одном из подсобных помещений, пирамидку, как мне показалось, формы, напоминающей великую пирамиду Хеопса. Мне стало интересно, для чего ее сделали. Как удалось выяснить, эту пирамиду изготовили, для того чтобы проводить различные эксперименты. Но, к сожалению, в силу разных обстоятельств, про пирамиду забыли и стало не до этого. А мой интерес к пирамиде не давал мне покоя. Поэтому я решила изучить эту тему и выяснить действительно ли пирамидальная форма может проявлять чудесные эффекты, которые сделают жизнь людей лучше.

**Актуальность темы:** чудодейственные эффекты пирамидальной формы позволят улучшить качество жизни людей от экономии семейного бюджета до пополнения здоровья человеческого организма.

**Цель работы:** проверить воздействие геометрической формы пирамиды на материальные объекты.

**Гипотеза:** геометрическая форма пирамиды может воздействовать на физические объекты.

**Предмет:** эффект пирамидальной формы.

**Объект:** уменьшенная копия пирамиды Хеопса.

### **Задачи:**

- Изучить теоретические источники о воздействии геометрической формы на физические объекты;
- Собрать уменьшенную копию пирамиды Хеопса из подходящих материалов;
- Провести эксперименты с пирамидальной формой собранной пирамиды на металле и воде;
- Провести эксперименты с пирамидальной формой собранной пирамиды на живых растениях;
- Провести эксперименты с пирамидальной формой собранной пирамиды на продуктах питания.

## **ТЕОРЕТИЧЕСКИЕ ОСНОВЫ**

Множество загадок, связанных с пирамидами, уже раскрыто, но их тайна по-прежнему завораживает. Пирамиды можно поставить в один ряд с великими достижениями человечества — колесом, электричеством, полётами и исследованием океанских глубин. Однако значение пирамид не сводится лишь к технологическому прогрессу: они выступают своеобразным мостиком к более глубокому осознанию себя и Вселенной.

Несмотря на многолетние научные исследования пирамид с использованием передового оборудования, результаты часто отвергаются как недостоверные и подвергаются критике. Но каждый может провести собственный эксперимент — достаточно создать несколько моделей пирамид, например, из картона, и воспроизвести опыты, описанные в литературе. Это позволит убедиться в реальности пирамидального эффекта — явления, которое имеет вполне ощутимые проявления и не зависит от убеждений или психологического воздействия.

Примечательно, что понимание природы этого эффекта пришло не столько из теоретических построений, сколько из тщательных практических наблюдений. В ряде стран, включая Кубу и Испанию, пирамидальный эффект успешно применяется в медицинских учреждениях, и число людей, которым он помог избавиться от недугов,

превышает тридцать тысяч. Кроме того, этот эффект нашёл применение в аграрном секторе: его используют в пчеловодстве, животноводстве и ветеринарии.

Рассмотрим полезные свойства пирамид, расположив их в порядке возрастания значимости:

- Восстановление бритвенных лезвий. В условиях пирамиды металл подвергается кристаллической реструктуризации: из него удаляется внутрикристаллическая вода, при этом не происходит шлифовки. В результате лезвие способно служить в 20–30 раз дольше. Лезвие, которое обычно позволяет побриться лишь пять раз, после пребывания в пирамиде может обеспечить более ста процедур бритья. Атмосфера внутри пирамиды замедляет окисление металла, а также запускает ряд других быстрых и специфических процессов.

- Активизация и оздоровление воды. В пирамиде вода приобретает бактерицидные свойства и особую активность, что позволяет использовать её в лечебных целях.

- Длительное сохранение продуктов. Овощи и фрукты, размещённые в пирамиде, постепенно обезвоживаются и могут храниться там бесконечно долго без признаков порчи. Мясо в пирамиде хорошо высушивается и не подвергается гниению; более того, личинки мух, оказавшись в пирамиде, либо погибают от голода, либо спешат покинуть это пространство.

- Обработка жидкостей. Пирамида оказывает положительное влияние на ликёры, вина, растительные масла и другие жидкости. Особенно заметный эффект достигается при комбинировании полей пирамиды и антипирамиды.

- Сохранение жизнеспособности семян. В идеально сконструированной пирамиде семена растений могут сохранять свою всхожесть неограниченное время.

- Улучшение показателей пчеловодства. Применение антипирамиды помогает эффективно бороться с опасным грибом *ascoforesis*, который пугает многих пчеловодов. За один день с помощью четырёх получасовых сеансов с двухчасовыми перерывами можно избавиться от этого заболевания. Пирамиды также демонстрируют высокую эффективность в ветеринарии — они помогают лечить животных так же успешно, как и людей, что исключает связь эффекта с плацебо.

- Лечение и профилактика заболеваний. Наиболее значимым является использование пирамид в медицинских целях. Они применяются для лечения и профилактики различных заболеваний, в том числе тех, которые возникают из-за врождённых молекулярных нарушений. Пирамиды помогают при ревматизме, миелите (воспалении спинного мозга) и других болезнях, которые традиционная медицина порой считает неизлечимыми.

Механизм пирамидального эффекта можно представить следующим образом:

- Формирование вращающегося магнитного поля (эффект магнитной воронки).

Частицы, попадающие в это поле, ускоряются и словно «подметают» пространство, разрушая структуры с некорректными связями на молекулярном и атомном уровне. Это приводит к изменению поведения структуры внутри поля или к её удалению из него после устранения части материи на субквантовом уровне.

- Создание отрицательного давления в центре (квантовая декомпрессия). Хотя это не «квантовая пустота», вихрь стремится к подобному состоянию и, возможно, достигает его в определённой области пространства.

- Накопление нейтрино в процессе квантовой декомпрессии.

- СИМАФО (SIMAFO — Fenomeno de Simpatia Magnetica de la Forma) — феномен магнитной симпатии формы. Процесс молекулярной перестройки воды в рамках концепции СИМАФО основывается на воспроизведении пирамидального эффекта в микромасштабе. Когда молекула воды с особой структурой [5 (H<sub>2</sub>O)] ориентируется в пространстве относительно магнитного поля Земли аналогично тому, как это делает физическая пирамида, она обретает свойства, присущие идеальной пирамиде, но на молекулярном уровне.

Вихрь. Зарождается на 1/3 высоты, а затем поле расширяется до полного покрытия пирамиды.

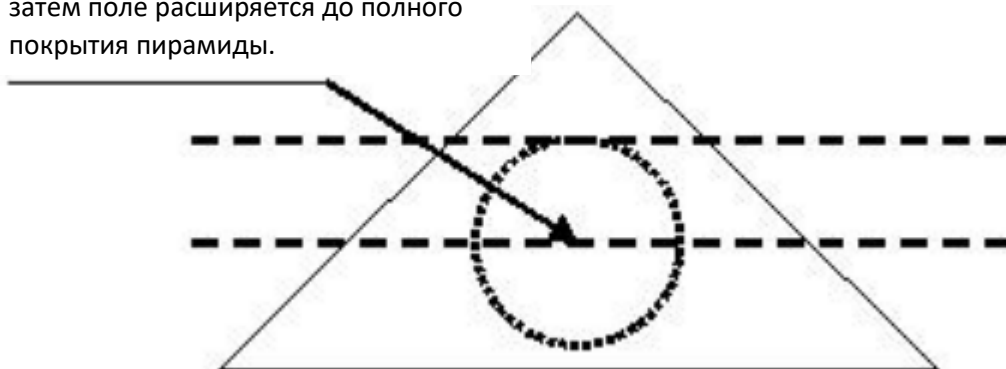


Рисунок 1

## СОЗДАНИЕ ПРАВИЛЬНОЙ ПИРАМИДЫ

Для проведения экспериментов я решила изготовить пропорционально уменьшенную пирамиду Хеопса. Для этого нужно придерживаться важных рекомендаций.

Пропорции:

Пирамидальные пропорции должны строго повторять пропорции Великой Пирамиды в Гизе. Её пропорции определяют угол наклона ребер 51 градус. Есть некоторые очень точные, но сложные формулы, которые трудно применять на практике, поэтому для малых пирамид мы используем следующие:

ВЫСОТА = Основание : 1,570845

ОСНОВАНИЕ = Высота x 1,570845

РЕБРО = Высота x 1,4946

АПОФЕМА = Высота x 1,279

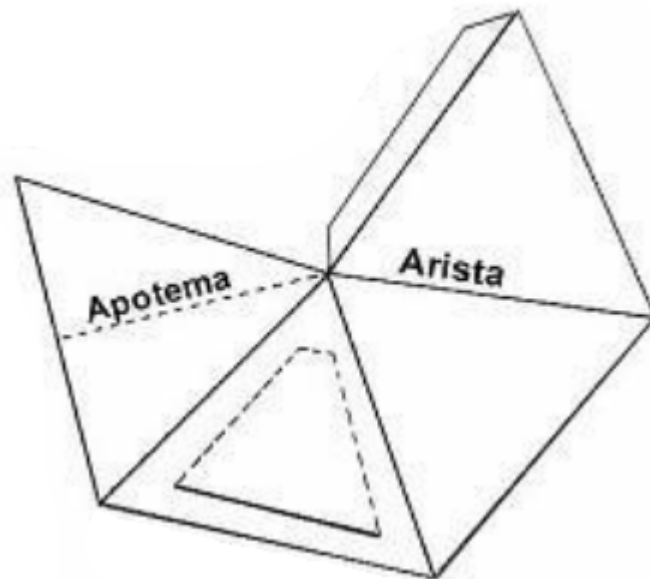


Рисунок 2

#### Соотношение с массой:

От массы пирамиды зависит такая её важная характеристика как плотность пирамиды. Плотностью пирамиды называют её массу (вес), приходящуюся на единицу объёма. Пирамиде, которая имеет очень тонкие ребра и стороны основания, не удастся сформировать достаточно эффективное поле. Плотность пирамиды зависит не только от её веса, но и от степени облицовки граней. Закрытая пирамида может функционировать, имея даже минимальную плотность, но и её потенциал также определяется плотностью. Закрытая пирамида из картона, и закрытая пирамида из алюминия – это далеко не одно и то же.

#### Ориентирование:

Одна из граней пирамиды (или две параллельных стороны основания) должна быть точно сориентирована на магнитный Север при помощи компаса. При отклонении в 5 градусов пирамидальные эффекты значительно ослабляются, а при отклонении в 8 градусов, в зависимости от местоположения нашей планеты, они могут полностью перестать проявляться.

Первым делом я подготовила чертежи пропорционально уменьшенной пирамиды Хеопса, которая имеет угол наклона 51 градус, состоит из 4 граней и квадратного основания. Затем я этот шаблон распечатала на самоклеящейся бумаге формата А2 в типографии. Далее, аккуратно вырезала и наклеила его на картонный лист. Собрала и склеила грани, а сверху покрыла алюминиевой плотной фольгой.




Рисунок 3

## ЭКСПЕРИМЕНТЫ С ПИРАМИДАЛЬНОЙ ФОРМОЙ

### Воздействие на структуру металлических изделий (кристаллическая реструктуризация стали)

В качестве первого эксперимента с изготовленной мною пирамидой, я решила провести на металлических изделиях. Поэтому я взяла использованные кассеты для бритвы Gillette Fusion 5 и установила на деревянную подставку в пирамиду для заточки затупленных лезвий. Кстати, есть патент на изобретение, который называется «Способ заточки лезвий безопасной бритвы в пирамиде».

Без шлифовального эффекта в пирамиде происходит кристаллическая реструктуризация металла и удаление из него внутрикристаллической воды. В итоге бритвенные лезвия получают возможность служить в 20 - 30 раз дольше. Хорошее лезвие, которое позволяет бриться максимум пять раз, после нахождения в пирамиде даёт возможность бриться как минимум более ста раз.

Продержав кассету с лезвиями двое суток в пирамиде, я передала знакомому человеку, для того чтобы он проверил как изменилась острота лезвий. Человек был очень удивлён от положительного эффекта.




Рисунок 4

## **Изменение молекулярного строения жидкости (реструктуризация молекул воды)**

Во втором эксперименте я проводила опыты с чистой питьевой негазированной водой Вонаqua. Две чистые медицинские колбочки я наполнила водой из бутылки, купленной в магазине. Первую колбочку я установила в пирамиду на подставку, которая имеет высоту  $1/3$  от высоты пирамиды. Вторую колбу оставила на столе подальше от пирамиды.



Рисунок 5

Через шесть часов я извлекла колбу, которая находилась в пирамиде, и отнесла в лабораторию по Биологии, для того чтобы посмотреть под электронным микроскопом как изменилась структура молекулы воды. Но к моему сожалению, возможностей микроскопа не хватило, чтобы можно было рассмотреть молекулу.

Затем я решила заморозить в морозильной камере обе колбочки, чтобы посмотреть разницу в твердом состоянии, другими словами, увидеть изменения в ледяной структуре.




Рисунок 6

В этом опыте наблюдается "магнитная симпатия формы", которая в случае пирамиды производит реструктуризацию молекул воды, предельно повышая их активный потенциал. Вода превращается в идеальный растворитель, который, удаляет "освобождённые" мономеры, не допуская образования из них свободных радикалов и других окислителей.

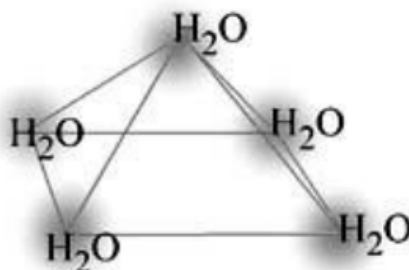


Рисунок 7

## Проявление эффекта на живых растениях

В третьем эксперименте я решила проверить, как вода, которая постояла в пирамиде, будет проявлять эффект на живых растениях. Для этого была изготовлена пирамида большего размера и плотности. Чертеж пирамиды распечатали на самоклеящейся бумаге, которую приклеили на плотный картон, предварительно обклеив алюминиевой фольгой с двух сторон.



Рисунок 8

После этого, воду из пятилитровой бутылки, купленной в магазине, налитой из природного источника «Еловый ключ» подержали в пирамиде. Два поллитровых стакана, по очереди стояли на деревянной подставке в пирамиде около суток.



Рисунок 9

Затем в течение двух недель поливали одно растение водой с пирамидальным эффектом, другое растение – такой же водой из другой бутылки, без пирамидального эффекта.



Рисунок 10

### **Влияние на продукты питания**

Четвертым экспериментом явилась проверка влияния пирамидального эффекта на продукты питания. Первыми продуктами стали два яблока, купленные в одном из овощных магазинов города. Одно яблоко установили на деревянную подставку определенной высоты и накрыли пирамидой. Второе положили в картонную закрывающуюся коробку.




Рисунок 11

## ЗАКЛЮЧЕНИЕ

В ходе работы над проектом, опытным путем, удалось подтвердить наличие эффекта пирамидальной формы. Таким образом воздействие геометрической формы пирамиды на материальные объекты можно применять в повседневной жизни для повышения качества жизни людей – экономить бюджет, восполнять и поддерживать здоровье организма.

Выполнены поставленные задачи:

- Изучила теоретические источники о воздействии геометрической формы на физические объекты;
- Собрала уменьшенные копии пирамиды Хеопса из подходящих материалов;
- Провела эксперименты с пирамидальной формой собранной пирамиды на металле и воде;
- Провела эксперименты с пирамидальной формой собранной пирамиды на живых растениях;
- Провела эксперименты с пирамидальной формой собранной пирамиды на продуктах питания.

В перспективе я планирую продолжить экспериментировать с пирамидальной формой, используя пирамиду больших габаритов. В моих планах собрать из дерева каркас, в который сможет поместиться взрослый человек. Скорее всего я буду это делать летом на дачном участке.

После изучения влияния пирамидального эффекта, я переключусь на изучение другого не менее интересного эффекта – эффекта полостных структур (ЭПС).

## СПИСОК ИСПОЛЬЗОВАННОЙ ЛИТЕРАТУРЫ

1. Габриэль Сильва, Трент Р. Хейн, БэнУэйли «Основы пирамидологии», Наука 2.0, М., 2008
2. Виктор Олифер, Наталия Шопенгауэр «Пирамидальный эффект сквозь призму приключений», Питер, Санкт-Петербург 2006
3. Интернет-ресурс <https://ru.wikipedia.org/wiki/VPS>
4. Интернет-ресурс [https://market.cnews.ru/news/top/2020-04-24\\_obzor\\_operatsionnoj\\_sistemy](https://market.cnews.ru/news/top/2020-04-24_obzor_operatsionnoj_sistemy)
5. Интернет-ресурс <https://blog.skillfactory.ru/glossary/nginx/>
6. Интернет-ресурс <https://drozd.red/glossary/frontend/>
7. Интернет-ресурс <https://drozd.red/glossary/backend/>