

КАК ПРОХОДИТ ОЧНОЕ МЕРОПРИЯТИЕ

Уважаемые участники! После получения приглашения предстоит уточнить некоторые организационные вопросы, связанные с поездкой и пребыванием на очном мероприятии.

Что нужно иметь при себе:

- паспорт (для несовершеннолетних участников свидетельство о рождении);
- квитанцию об оплате (несмотря на отправленную Вами копию квитанции по электронной почте);
- распечатанную работу;
- распечатанный текст доклада (сжатое описание Вашей работы, которое вы будете рассказывать на защите);
- флэш-накопитель с презентацией. На флэш-накопителе не должно быть больше никаких файлов, кроме презентации (CD-диски не принимаются). Отсутствие презентации не повлияет на оценку вашей работы, оценивается само выступление участника.
- приветствуются различные экспонаты, макеты, модели. Если макет громоздкий, большой или тяжелый, и не представляется возможным его представить вживую, то можно заснять видео или сфотографировать его.

Место встречи участников в Москве

Место встречи участников для централизованного отправления – Васильевский спуск, Красная площадь. Добраться до Васильевского спуска можно несколькими способами:

Первый пересадочный узел объединяет 3 станции:

- Охотный ряд. Сокольническая (красная) линия метро. На этой линии находятся Казанский, Ленинградский и Ярославский вокзалы (метро Комсомольская).
- Театральная. Замоскворецкая (зеленая) линия метро. На этой линии также находятся Белорусский вокзал (метро Белорусская), Павелецкий вокзал (метро Павелецкая), Северный речной вокзал (метро Речной вокзал).
- Площадь Революции. Арбатско-Покровская (темно-синяя) линия метро. На этой линии также находится Киевский вокзал (метро Киевская)

После прибытия на одну из станций ищите таблички «Выход в город. Манежная площадь». Когда Вы окажетесь на поверхности, то непременно увидите огромное красное здание с двумя высокими остроконечными башнями. Это Исторический музей. За музеем как раз и находится Красная площадь.

Второй пересадочный узел, объединяет 4 станции:


- Библиотека им. Ленина. Сокольническая (красная) линия метро. На этой линии находятся Казанский, Ленинградский и Ярославский вокзалы (метро Комсомольская).
- Арбатская. Арбатско-Покровская (темно-синяя) линия метро. На этой линии также находится Киевский вокзал (метро Киевская).

- Боровицкая. Серпуховско-Тимирязевская линия (серая) линия метро.
- Александровский сад. Филевская (синия) линия метро. На этой линии также находится Киевский вокзал (метро Киевская).

После прибытия на одну из этих станций ищите табличку «Выход в город. Александровский сад», либо спросите любого прохожего как выйти к Александровскому саду, или Кремлю, или на Красную площадь.


При выходе на поверхность Вы окажетесь в Александровском саду, увидите Кремлевскую стену, Кутафью и Троицкую башни кремля, соединённые мостом. Надо повернуть налево и пройти по Александровскому саду вдоль кремлевской стены около 400 метров. По пути Вы увидите Грот, вечный огонь и верхнюю часть торгового центра «Охотный ряд». Вскоре Вы увидите, что кремлевская стена поворачивает и перед Вами открывается огромное пространство – это и есть Красная площадь.

Чтобы добраться до Васильевского спуска, необходимо пройти всю Красную площадь, ориентир – Собор Василия Блаженного.



Собор Василия Блаженного

Обойдите собор с правой стороны, а чуть ниже будет Васильевский спуск. По правой стороне от Кремлевской стены будут стоять одинаковые автобусы с табличкой, соответствующей названию конкурса. Необходимо подойти к сотруднику Оргкомитета и получить талончик с номером корпуса, в котором будете размещаться.



Васильевский спуск

Место проведения очного мероприятия

Все очные мероприятия НС «Интеграция» проходят в ФГБУ ДДО «Непецино» Управления Делами Президента РФ, Московская область, Коломенский район, с. Непецино.

СХЕМА Д/О УД Президента "НЕПЕЦИНО"

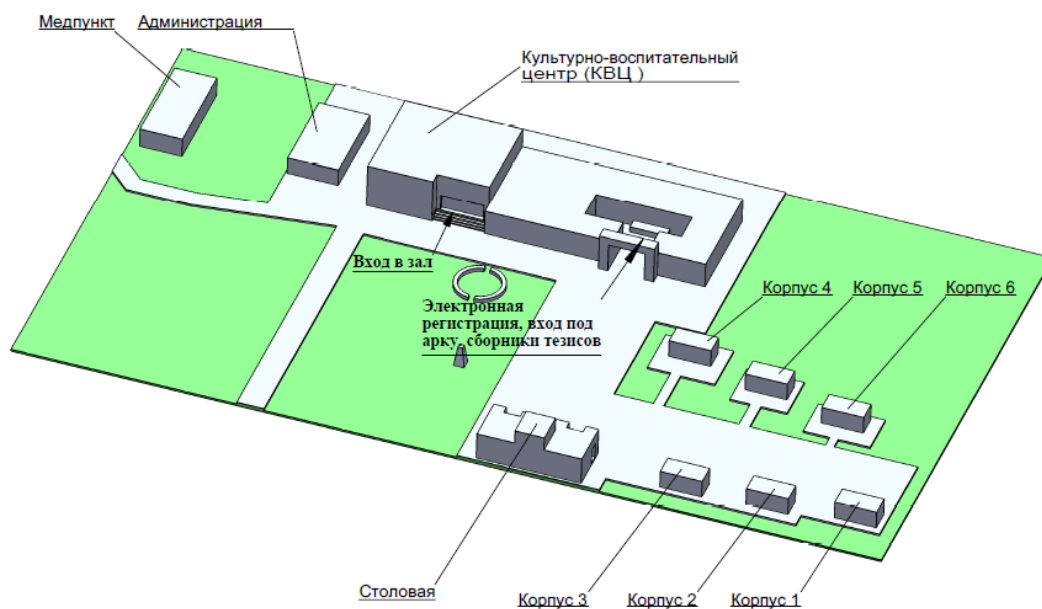


Схема ДДО Непецино, вариант №1

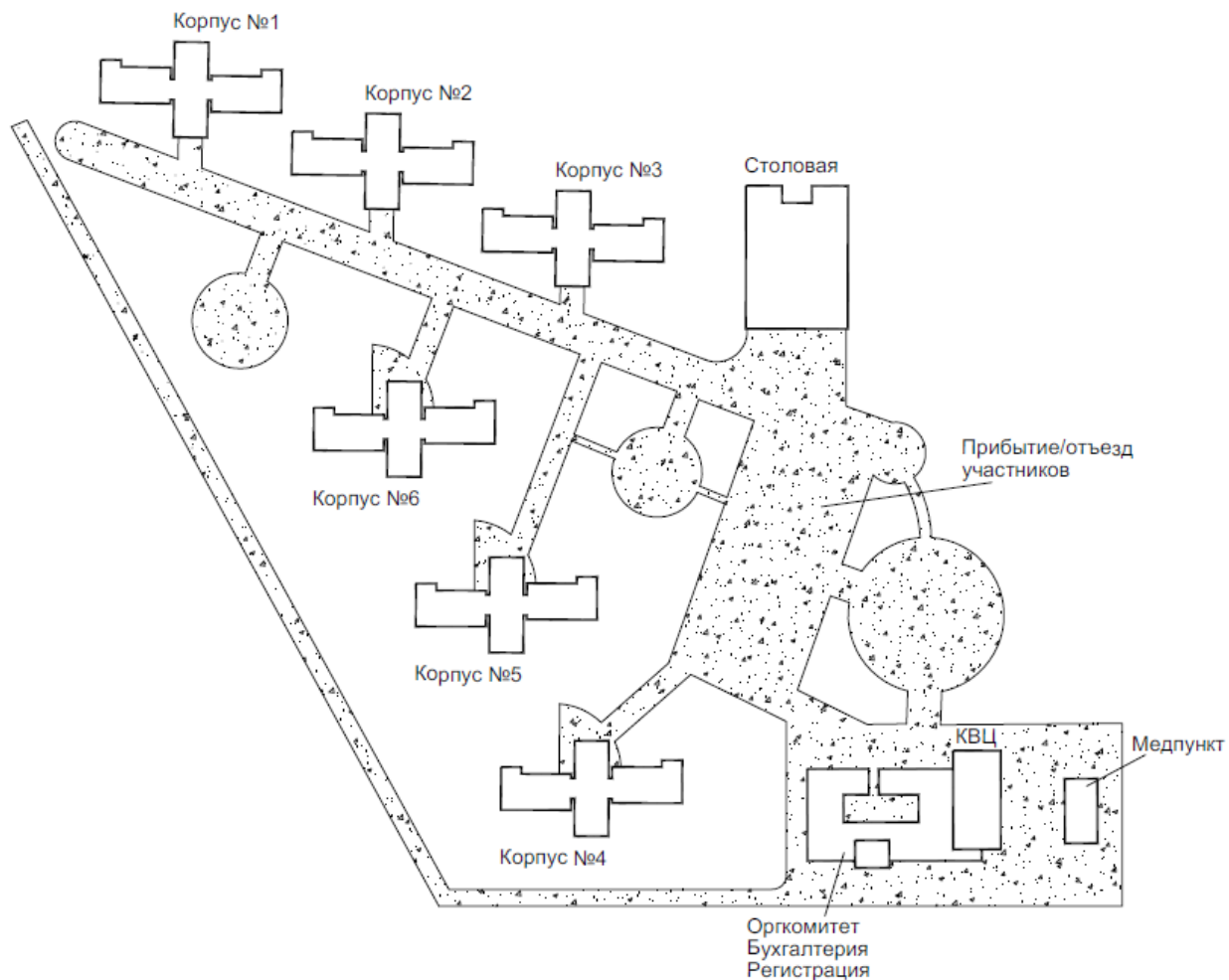


Схема ДДО Непецино, вариант №2

По прибытии в Дом отдыха участники поселяются по корпусам в соответствии с номером полученного талончика.



Один из корпусов (Корпус №2)

Затем необходимо пройти в главный корпус (КВЦ), где участники проходят электронную регистрацию, получают сборник тезисов, оргнабор. На электронной регистрации не забудьте уточнить секцию, в которой вы будете выступать! Участникам, прибывшим самостоятельно, необходимо сначала подойти в оргкомитет (КВЦ, комната №4). На протяжении всего времени прохождения очного мероприятия, в КВЦ (комната №7) будет работать бухгалтерия, где можно будет забрать оригиналы документов по оплате юридических лиц. Если оргвзнос за вас оплачивает образовательная организация или министерство, департамент, мэрия, то им обязательно понадобятся оригиналы бухгалтерских документов. Программа мероприятия, наименование и место работы секций и т.д. размещены на стендах во всех корпусах, КВЦ, столовой.



Главный корпус (КВЦ)



Столовая



Прибытие участников

Правила участия

Каждый участник, присутствующий на очном мероприятии представляет свою работу перед экспертным советом и другими участниками. Время выступления 10-15 минут. В одну секцию объединяется несколько смежных направлений. Допускается представление только одной работы и только на одной секции мероприятия. Для научных руководителей и сопровождающих проходит педагогических форум с выдачей соответствующего сертификата.



Защита участников на одной из секций

После окончания мероприятия все участники централизованно доставляются на Комсомольскую площадь («Площадь трех вокзалов» - площадь в Москве, на которой расположено сразу три железнодорожных вокзала: Ленинградский, Ярославский и Казанский).

Желаем вам удачи!